

50-30-20 Budget Arbeitsblatt

Verfolgen und visualisieren dein Einkommen und deine Ausgaben für einen durchschnittlichen Monat. So erhältst du eine Budgetübersicht, die du mit einem idealen Budget vergleichen kannst. Wenn du normalerweise deine Ausgaben nicht verfolgst, solltest du das für drei Monate machen, um einen repräsentativen Durchschnittsmonat zu erhalten. Vielleicht hilft dir auch ein Budgetierungs-Tool weiter.

Sieh dir deine Ausgaben für einen Monat an. Notiere die Daten auf dieser Seite. Fahre dann mit dem nächsten Schritt auf der folgenden Seite fort.

Monatliches Einkommen: _____

Ihr durchschnittliches Gehalt / Lohn für den Monat

BEDÜRFNISSE

FIXKOSTEN

Wohnen: _____
monatliche Ausgaben für Miete oder Hypothek

Nebenkosten: _____
monatliche Ausgaben für Strom, Wasser, Gas, Internet (ohne Telefon und Kabelfernsehen)

Lebensmittel: _____
monatliche Ausgaben für Lebensmittel

Gesundheit: _____
monatliche Ausgaben für Gesundheitsvorsorge, Krankenversicherung

Mobilität: _____
monatliche Ausgaben für Autokredit, Kfz-Versicherung, öffentliche Verkehrsmittel

Kinder: _____
monatliche Ausgaben für Kinderbetreuung, Studium

Gesamtbedarf: _____
Summe aller Bedürfnisse

VARIABLE KOSTEN / AUSGABEN

Restaurants, Bars: _____
monatliche Ausgaben für Restaurantbesuche

Telefon / Internet / Fernsehen: _____
monatliche Ausgaben für Kommunikation

Shopping: _____
monatliche Ausgaben für Bekleidung, einmalige Anschaffungen

Reisen: _____
monatliche Ausgaben für Reisen, Urlaub

Sonstiges: _____
sonstige monatliche Ausgaben

VERMÖGENSBILDUNG

Schuldentilgung: _____
Geld das du zur Kredit- / Darlehenstilgung aufwendest

Rücklagen, Sparen: _____
Sparbucheinzahlung, Fondssparer usw.






Auf [DIVDepot](#) findest du regelmäßig neue Artikel und Inhalte, die dich beim Sparen, Vermögensaufbau und Geld anlegen weiterbringen. Werde jetzt Teil der großartigen [DIVDepot Community](#) und sichere dir das Gratis-Dossier „Erfolgreich Vermögen bilden und clever anlegen – 9 Grundlagen für ein entspanntes Leben“.

Fülle auf dieser Seite die Zeilen von unten beginnend an aus.

Ergänze auf der rechten Seitenhälfte die fehlenden Zahlen, indem du dein monatliches Einkommen in 10 %-Schritte einteilst. Beispiel für die unterste Zeile: $1.800 \times 0,1 = 180$ usw.

Farbenlegende:

-  Sparen und Schuldenrückzahlung
-  variable Ausgaben
-  Fixkosten

Vergleiche jetzt anhand der 50-30-20 Budget-Regel dein Einkommen mit deinen Ausgaben. Idealerweise solltest du in jedem Monat auch nur das Geld für Fixkosten, variable Kosten und Vermögensbildung ausgeben, das dafür vorgesehen ist.

